


**Asociación de investigación**  
**MPC- MATERIALS PHYSICS CENTER**

**2014**

**INFORME DE AUDITORIA DE CUENTAS ANUALES**

Marzo, 2015





## INFORME DE AUDITORÍA INDEPENDIENTE DE CUENTAS ANUALES

### A la Junta Directiva de Asociación de investigación MPC-MATERIAL PHYSICS CENTER

Hemos auditado las cuentas anuales abreviadas adjuntas de la Asociación de investigación MPC- MATERIALS PHYSICS CENTER, que comprenden el balance abreviado al 31 de diciembre de 2014, la cuenta de pérdidas y ganancias abreviada y la memoria abreviada correspondientes al ejercicio anual terminado en dicha fecha.

#### Responsabilidad de los Patronos en relación con las cuentas anuales

Los miembros de la Junta Directiva son responsables de formular las cuentas anuales abreviadas adjuntas, de forma que expresen la imagen fiel del patrimonio, de la situación financiera y de los resultados de la Asociación de investigación MPC- MATERIALS PHYSICS CENTER, de conformidad con el marco normativo de información financiera aplicable a la entidad en España, que se identifica en la nota 2 de la memoria adjunta, y del control interno que consideren necesario para permitir la preparación de las cuentas anuales libres de incorrección material, debido a fraude o error.

#### Responsabilidad del auditor

Nuestra responsabilidad es expresar una opinión sobre las cuentas anuales abreviadas adjuntas basada en nuestra auditoría. Hemos llevado a cabo nuestra auditoría de conformidad con la normativa reguladora de la auditoría de cuentas vigente en España. Dicha normativa exige que cumplamos los requerimientos de ética, así como que planifiquemos y ejecutemos la auditoría con el fin de obtener una seguridad razonable de que las cuentas anuales están libres de incorrecciones materiales.


Una auditoría requiere la aplicación de procedimientos para obtener evidencias de auditoría sobre los importes y la información revelada en las cuentas anuales. Los procedimientos seleccionados dependen del juicio del auditor, incluida la valoración de los riesgos de incorrección material en las cuentas anuales, debida a fraude o error. Al efectuar dichas valoraciones del riesgo, el auditor tiene en cuenta el control interno relevante para la formulación por parte de la entidad de las cuentas anuales, con el fin de diseñar los procedimientos de auditoría que sean

adecuados en función de las circunstancias, y no con la finalidad de expresar una opinión sobre la eficacia del control interno de la entidad. Una auditoría también incluye la evaluación de la adecuación de las políticas contables aplicadas y de la razonabilidad de las estimaciones contables realizadas por la dirección, así como la evaluación de la presentación de las cuentas anuales tomadas en su conjunto.

Consideramos que la evidencia de auditoría que hemos obtenido proporciona una base suficiente y adecuada para nuestra opinión de auditoría.

### Opinión

En nuestra opinión, las cuentas anuales abreviadas adjuntas expresan, en todos los aspectos significativos, la imagen fiel del patrimonio y de la situación financiera de la Asociación de investigación MPC- MATERIALS PHYSICS CENTER, al 31 de diciembre de 2014, así como de sus resultados correspondientes al ejercicio anual terminado en dicha fecha, de conformidad con el marco normativo de información financiera que resulta de aplicación y, en particular, con los principios y criterios contables contenidos en el mismo.



*Iñaki de la Caba Nanclares*  
**GAYCA AUDITORES, S.L.**  
San Sebastián  
Nº ROAC - S0478

17 de marzo de 2015

**Asociación de investigación MPC - MATERIALS PHYSICS CENTER**  
**BALANCE ABREVIADO AL 31 DE DICIEMBRE DE 2014 Y 2013 (Notas 1 a 4)**  
 (Euros)

| ACTIVO   | NOTAS | 2014             | 2013             |
|--|-------|------------------|------------------|
| <b>A) ACTIVO NO CORRIENTE</b>                                |       | <b>3.222.914</b> | <b>1.233.019</b> |
| Inmovilizado Intangible                                      | 5     | 16.473           | 20.985           |
| Inmovilizado Material  | 6     | 1.199.381        | 1.212.034        |
| Inversiones Financieras a L/p                                | 7     | 601              | 0                |
| Deudores comerc. y otras cuentas a cobrar L/p                | 7     | 2.006.459        | 0                |
| <b>B) ACTIVO CORRIENTE</b>                                   |       | <b>1.420.449</b> | <b>287.826</b>   |
| Deudores comerc. y otras cuentas a cobrar                    | 7     | 1.164.106        | 236.200          |
| Efectivos y otros activos líquidos equivalentes<br>Tesorería |       | 256.343          | 51.627           |
| <b>TOTAL ACTIVO</b>  |       | <b>4.643.363</b> | <b>1.520.845</b> |

| PATRIMONIO NETO Y PASIVO                          | NOTAS  | 2014             | 2013             |
|---|--------|------------------|------------------|
| <b>A) PATRIMONIO NETO</b>                         |        | <b>4.092.345</b> | <b>1.352.599</b> |
| <b>FONDOS PROPIOS</b>                             |        |                  |                  |
| Fondo Social                                      | 9      | 32.500           | 27.500           |
| Excedente de ejercicios anteriores                | 9      | 101.922          | 131.422          |
| Excedente del ejercicio                           | 9      | (51.779)         | (29.500)         |
|   |        | 82.643           | 129.422          |
| <b>SUBV., DONACIONES Y LEGADOS RECIBIDOS</b>      | 12     | 4.009.702        | 1.223.177        |
| <b>C) PASIVO CORRIENTE</b>                        |        | <b>551.018</b>   | <b>168.246</b>   |
| <b>Deudas a corto plazo</b>                       |        |                  |                  |
| Deudas con entidades de crédito                   | 8      | 0                | 1.908            |
| Otras deudas a corto plazo                        | 8      | 2.273            | 0                |
|   |        | 2.273            | 1.908            |
| <b>Acreedores comerc. y otras cuentas a pagar</b> |        |                  |                  |
| Proveedores                                       | 8      | 487.420          | 128.280          |
| Otros acreedores                                  | 8 y 10 | 61.325           | 38.057           |
|   |        | 548.745          | 166.337          |
| <b>TOTAL PATRIMONIO NETO Y PASIVO</b>             |        | <b>4.643.363</b> | <b>1.520.845</b> |

Las notas 1 a 14 descritas en la Memoria adjunta forman parte integrante de este balance abreviado.

*Handwritten signature*

**Asociación de Investigación MPC - MATERIALS PHYSICS CENTER**  
**CUENTA DE PERDIDAS Y GANANCIAS ABREVIADA CORRESPONDIENTE**

**A 31 DE DICIEMBRE DE 2014 y 2013 (Notas 1 a 4)**

(Euros)

|  | NOTA      | 31.12.14        | 31.12.13        |
|--|-----------|-----------------|-----------------|
| <b>A) EXCEDENTE DEL EJERCICIO</b>  |           |                 |                 |
| <b>1. Ingresos de la actividad propia</b>  |           |                 |                 |
| Subvenciones imputadas al excedente del ejercicio  | <b>11</b> | 1.073.256       | 727.221         |
| <b>2. Ventas y otros ingresos de la actividad mercantil</b>                                  |           | 0               | 0               |
| <b>3. Gastos por ayudas y otros</b>  |           | (2.178)         | 0               |
| <b>4. Variación de existencias de productos terminados y en curso de fabricación</b>         |           | 0               | 0               |
| <b>5. Trabajos realizados por la entidad para su activo</b>                                  |           | 0               | 0               |
| <b>6. Aprovisionamientos</b>   | <b>11</b> | (96.546)        | (61.865)        |
| <b>7. Otros ingresos de la actividad</b>   |           | 14.303          | 0               |
| <b>8. Gastos de personal</b>   | <b>11</b> | (632.264)       | (545.320)       |
| <b>9. Otros Gastos de la actividad</b>   |           | (362.083)       | (103.449)       |
| <b>10. Amortización del Inmovilizado</b>   |           | (339.613)       | (315.610)       |
| <b>11. Subv. donaciones y legados de capital traspasados al excedente del ejercicio</b>      | <b>12</b> | 299.225         | 274.874         |
| <b>12. Exceso de provisiones</b>   |           | 0               | 0               |
| <b>13. Deterioro y resultado por enajenación del inmovilizado</b>                            |           | 0               | 0               |
| <b>A.1) EXCEDENTE DE LA ACTIVIDAD (1+2+3+4+5+6+7+8+9+10+11+12+13)</b>                        |           | <b>(45.900)</b> | <b>(24.150)</b> |
| <b>14. Ingresos financieros</b>  |           | 0               | 4               |
| <b>15. Gastos financieros</b>  |           | (5.879)         | (5.355)         |
| <b>16. Variación de valor razonable en instrumentos financieros</b>                          |           | 0               | 0               |
| <b>17. Diferencias de cambio</b>   |           | 0               | 0               |
| <b>18. Deterioro y resultado por enajenaciones de instrumentos financieros</b>               |           | 0               | 0               |
| <b>A.2) EXCEDENTE DE LAS OPERACIONES FINANCIERAS (14+15+16+17+18)</b>                        |           | <b>(5.879)</b>  | <b>(5.351)</b>  |
| <b>A.3) EXCEDENTE ANTES DE IMPUESTOS (A.1+A.2)</b>   |           | <b>(51.779)</b> | <b>(29.500)</b> |
| <b>19. Impuestos sobre beneficios</b>  |           | 0               | 0               |
| <b>A.4) VARIACIÓN DE PATRIMONIO NETO RECONOCIDA EN EL EXCEDENTE DEL EJERCICIO (A.3 + 19)</b> |           | <b>(51.779)</b> | <b>(29.500)</b> |

16/12/14

17

**Asociación de investigación MPC - MATERIALS PHYSICS CENTER**  
**CUENTA DE PERDIDAS Y GANANCIAS ABREVIADA CORRESPONDIENTE**

**A 31 DE DICIEMBRE DE 2014 y 2013 (Notas 1 a 4)**

(Euros)

|  | NOTA | 31.12.14           | 31.12.13         |
|--|------|--------------------|------------------|
| <b>B) INGRESOS Y GASTOS IMPUTADOS DIRECTAMENTE AL PATRIMONIO NETO</b>  |      |                    |                  |
| Activos financieros disponibles para la venta  |      | 0                  | 0                |
| Operaciones de cobertura de flujos de efectivo   |      | 0                  | 0                |
| Subvenciones recibidas   |      | 4.073.590          | 81.700           |
| Donaciones y legados recibidos   |      | 0                  | 0                |
| Ganancias y pérdidas actuariales y otros ajustes   |      | 0                  | 0                |
| Efecto impositivo  |      | 0                  | 0                |
| <b>B.1) VARIACIÓN DE PATRIMONIO NETO POR INGRESOS Y GASTOS RECONOCIDOS DIRECTAMENTE EN EL PATRIMONIO NETO</b>        |      | <b>4.073.590</b>   | <b>81.700</b>    |
| <b>C) RECLASIFICACIONES AL EXCEDENTE DEL EJERCICIO</b>   |      |                    |                  |
| Activos financieros disponibles para la venta  |      | 0                  | 0                |
| Operaciones de cobertura de flujos de efectivo   |      | 0                  | 0                |
| Subvenciones recibidas   |      | (1.287.065)        | (398.782)        |
| Donaciones y legados recibidos   |      | 0                  | 0                |
| Efecto impositivo  |      | 0                  | 0                |
| <b>C.1) VARIACIONES DE PATRIMONIO NETO POR INGRESOS Y GASTOS IMPUTADOS DIRECTAMENTE AL PATRIMONIO NETO</b>           |      | <b>(1.287.065)</b> | <b>(398.782)</b> |
| <b>D) VARIACIONES DE PATRIMONIO NETO POR INGRESOS Y GASTOS IMPUTADOS DIRECTAMENTE AL PATRIMONIO NETO (B.1 + C.1)</b> |      | <b>2.786.525</b>   | <b>(317.082)</b> |
| <b>E) AJUSTES POR CAMBIOS DE CRITERIOS</b>   |      | <b>0</b>           | <b>0</b>         |
| <b>F) AJUSTES POR ERRORES</b>  |      | <b>0</b>           | <b>0</b>         |
| <b>G) VARIACIONES EN LA DOTACIÓN FUNDACIONAL O FONDO SOCIAL</b>  |      | <b>5.000</b>       | <b>5.000</b>     |
| <b>H) OTRAS VARIACIONES</b>  |      |                    |                  |
| <b>I) RESULTADO TOTAL, VARIACIÓN DEL PATRIMONIO NETO EN EL EJERCICIO (A.4+D+ERF+G+H)</b>                             |      | <b>2.789.746</b>   | <b>(341.583)</b> |

Las notas 1 a 14 descritas en la Memoria adjunta forman parte integrante de esta cuenta de pérdidas y ganancias abreviada.

## **MEMORIA ABREVIADA**

### **ASOCIACIÓN DE INVESTIGACIÓN MPC MATERIALS PHYSICS CENTER**

#### **NOTAS A LOS ESTADOS FINANCIEROS ABREVIADOS**

**AL 31 DE DICIEMBRE DE 2014**

(en euros)

#### **(1) Naturaleza de la Asociación**

La Asociación de Investigación MPC- MATERIALS PHYSICS CENTER, en adelante Asociación MPC, se constituyó el 11 de mayo de 2009 sin ánimo de lucro. El domicilio principal de esta Asociación es en Donostia - San Sebastián, Paco Manuel de Lardizabal, número 5.

El ámbito territorial en el que desarrollará principalmente sus funciones comprende la Comunidad Autónoma del País Vasco. No obstante, la Asociación podrá realizar actividades fuera de este ámbito territorial, mediante la cooperación o colaboración con otras entidades u organismos estatales o supraestatales, de acuerdo con el objeto de la misma y manteniendo en todo momento el carácter no lucrativo.

Los fines de la Asociación son:

- 1.-** Constituir un foro intelectual y de excelencia en física de materiales.
- 2.-** Promover, realizar, apoyar, financiar actividades de investigación y docencia a nivel post-grado en el área de física de materiales.

Para la consecución de dichos fines se llevarán a cabo, previo el cumplimiento de los requisitos legales establecidos, las siguientes actividades:

- a) Desarrollar en coordinación con el Centro de Física de Materiales, Centro Mixto CSIC-UPV/EHU, actividades y proyectos de investigación y de carácter fundamental y orientado, estratégico e interdisciplinar, y allegar recursos para su ejecución.
- b) Formación de alto nivel en aspectos relacionados con la física de materiales.
- c) Difusión y transferencia de conocimiento sobre temas relacionados con la física de materiales por los socios y la Sociedad en general.
- d) Establecer acuerdos y colaboraciones estratégicas con otras instituciones de investigación en el área de materiales y nanociencias en el Campus de Gipuzkoa y en Comunidad Autónoma del País Vasco en general.
- e) Cualesquiera otras actividades que puedan ser conducentes a la realización de los fines de la Asociación.

**3.-** Sin perjuicio de las actividades descritas en el apartado anterior, la Asociación para el cumplimiento de sus fines podrá:

- a) Desarrollar actividades económicas de todo tipo, encaminadas a la realización de sus fines o a allegar recursos con ese objetivo.
- b) Adquirir y poseer bienes de todas clases y por cualquier título, así como celebrar actos y contratos de todo género.
- c) Ejercitar toda clase de acciones conforme a las Leyes o a sus Estatutos.

Handwritten signature

**(2) Bases de presentación de las Cuentas Anuales Abreviadas de la Asociación**

**a) Imagen fiel-**

Las cuentas anuales abreviadas adjuntas han sido obtenidas de los registros contables de la Asociación MPC y se presentan de acuerdo con el Plan General de Contabilidad de las entidades sin fines lucrativos, de forma que muestran la imagen fiel del patrimonio, de la situación financiera y de los resultados de la Asociación.

**b) Principios contables -**

Las Cuentas anuales abreviadas del ejercicio 2014 adjuntas han sido formuladas a partir de los registros contables de la Asociación a 31 de diciembre de 2014 y en ellas se han aplicado los principios contables y criterios de valoración recogidos en el Real Decreto 1491/2011, de 24 de octubre, por el que se aprueban las normas de adaptación del Plan General de Contabilidad a las entidades sin fines lucrativos y el modelo del plan de actuación de las entidades sin fines de lucro, las Resoluciones de 26 de marzo de 2013, por las que se aprueban el Plan de Contabilidad de entidades sin fines lucrativos y el Plan de Contabilidad de pequeñas y medianas entidades sin fines lucrativos, en todo lo no modificado específicamente por las normas anteriores, será de aplicación el Real Decreto 1514/2007, por el que se aprueba el Plan General de Contabilidad, la Ley 50/2002, y el resto de disposiciones legales vigentes en materia contable, y muestran la imagen fiel del patrimonio, de la situación financiera y de los resultados de la Entidad.

Handwritten mark

**c) Aspectos críticos de la valoración y estimación de la incertidumbre**

La Asociación MPC ha elaborado sus estados financieros bajo el principio de empresa en funcionamiento, sin que exista ningún tipo de riesgo importante que pueda suponer cambios significativos en el valor de los activos o pasivos en el ejercicio siguiente.



En las cuentas anuales abreviadas adjuntas se han utilizado ocasionalmente estimaciones realizadas por la Dirección de la Sociedad para cuantificar algunos de los activos, pasivos, ingresos, gastos y compromisos que figuran registrados en ella.

Es posible que, a pesar de que estas estimaciones se realizaron en función de la mejor información disponible a la fecha de formulación de estas cuentas anuales sobre los hechos analizados, se produzcan acontecimientos en el futuro que obliguen a modificarlas (al alza o a la baja) en próximos ejercicios, lo que se haría de forma prospectiva reconociendo los efectos del cambio de estimación en las correspondientes cuentas de pérdidas y ganancias futuras.

#### **d) Comparación de la información-**

A los efectos de la obligación establecida en el artículo 35.6 del Código de Comercio, y a los efectos derivados de la aplicación del principio de uniformidad y del requisito de comparabilidad, los miembros de la Junta Directiva presentan a efectos comparativos, con cada una de las partidas del balance abreviado y de la cuenta de resultado abreviada, además de las cifras del ejercicio 2014, las correspondientes al ejercicio anterior.

### **(3) Aplicación del excedente**

La propuesta de distribución del excedente correspondiente al ejercicio 2014 formulada por la Junta Directiva de la Asociación MPC es la siguiente:

| <b>BASE DE REPARTO</b>              | <b>2014</b> |
|-------------------------------------|-------------|
| Excedente del ejercicio (Pérdidas)  | (51.779)    |
| <b>APLICACIÓN A</b>                 | <b>2014</b> |
| Excedentes de ejercicios anteriores | (51.779)    |

### **(4) Normas de valoración**

Las principales normas de valoración utilizadas por la Asociación en la elaboración de sus cuentas anuales abreviadas para el ejercicio 2014, de acuerdo con la legislación vigente, han sido las siguientes:

#### **a) Inmovilizado intangible-**

- El inmovilizado intangible se valora inicialmente por su coste de adquisición.

Después del reconocimiento inicial, el inmovilizado intangible se valora por su coste, menos la amortización acumulada y, en su caso, el importe acumulado de las correcciones por deterioro registradas.

- Para cada inmovilizado intangible se analiza y determina si la vida útil es definida o indefinida.

Los activos intangibles que tienen vida útil definida se amortizan sistemáticamente en función de la vida útil estimada de los mismos y de su valor residual. Los métodos y periodos de amortización aplicados son revisados en cada cierre de ejercicio y, si procede, ajustados de forma prospectiva. Los años de vida útil estimada son:

|                           | Coefficientes amortización |
|---------------------------|----------------------------|
| Aplicaciones informáticas | 25%                        |

### b) Inmovilizado Material-

- De forma general, el inmovilizado material se halla valorado a precio de adquisición.

Después del reconocimiento inicial, el inmovilizado material se valora por su coste, menos la amortización acumulada y, en su caso, el importe acumulado de las correcciones por deterioro registradas.

- Con respecto al deterioro de valor de un bien de inmovilizado, se ha de diferenciar previamente entre 2 categorías:

Bienes de inmovilizado generadores de flujos de efectivo: son lo que se poseen con el fin de obtener un beneficio o generar un rendimiento comercial a través de la entrega de bienes o la prestación de servicios.

Bienes de inmovilizado no generadores de flujos de efectivo: son los que se poseen con una finalidad distinta a la de generar un rendimiento comercial, como pueden ser los flujos económicos sociales que benefician a la colectividad, esto es, su beneficio social o potencial de servicios.

En aquellos casos en los que no esté clara la finalidad de los activos, y dados los objetivos generales de las entidades no lucrativas, se presumirá que tales activos pertenecen a la categoría de activos no generadores.

Cuando se trata de bienes identificados como generadores de flujos de efectivo, se aplicarán los criterios generales del Plan General de Contabilidad previstos en el RD 1514/2007 en materia de deterioro, bajas y permutas.

El deterioro de valor de un activo no generador de flujos de efectivo es la pérdida de potencial de servicio de un activo. Se producirá cuando su valor contable supere a su importe recuperable, entendiendo éste como el mayor importe entre su valor razonable menos los costes de venta y su valor en uso.

- Los gastos realizados durante el ejercicio con motivo de las obras y trabajos efectuados por la entidad, se cargarán en las cuentas de gastos que correspondan. Los costes de ampliación o mejora que dan lugar a un aumento de la capacidad productiva o a un alargamiento de la vida útil de los bienes, son incorporados al activo como mayor valor del mismo. Las cuentas del inmovilizado material en curso, se cargan por el importe de dichos gastos, con abono a la partida de ingresos que recoge los trabajos realizados por la Sociedad para sí misma.
- Los costes relacionados con grandes reparaciones de los elementos del inmovilizado material se reconoce como sustitución en el momento en que se incurren y se amortizan durante el periodo que medie hasta la siguiente reparación, dando de baja cualquier importe asociado a la reparación que pudiera permanecer en el valor contable del citado inmovilizado
- La amortización de los elementos del inmovilizado material se realiza, desde el momento en el que están disponibles para su puesta en funcionamiento, de forma lineal durante su vida útil estimada estimando un valor residual nulo, en función de los siguientes años de vida útil:

|  | Coefficientes amortización |
|--|----------------------------|
| Instalaciones técnicas y maquinaria        | 15%                        |
| Otras Instalaciones, Utillaje y Mobiliario | 15%                        |
| Otro inmovilizado material                 | 20%                        |

### c) Instrumentos Financieros-

La Asociación clasifica sus deudas en función del vencimiento, considerando deudas a corto plazo aquellos importes con vencimiento anterior al 31 de diciembre de 2015 (12 meses).

#### c.1.) Activos Financieros

Un activo Financiero es cualquier activo que sea: dinero en efectivo, un instrumento de patrimonio de otra empresa, o suponga un derecho contractual a recibir efectivo u otro activo financiero, o a intercambiar activos o pasivos financieros con terceros en condiciones potencialmente favorables.

La valoración de los activos financieros de la Asociación se realiza en función de la siguiente clasificación:

#### **\* Efectivo y otros medios líquidos equivalentes**

Bajo este epígrafe del balance de situación adjunto se registra el efectivo en caja y bancos, depósitos a la vista y otras inversiones a corto plazo de alta liquidez que son rápidamente realizables en caja y que no tienen riesgo de cambios en su valor.

**\* Préstamos y partidas por cobrar**

Aquellos con vencimiento a corto plazo y que no tengan tipo de interés contractual, así como los anticipos y créditos al personal, los dividendos a cobrar y desembolsos exigidos sobre instrumentos de patrimonio, se valorarán por su valor nominal.

**c.2.) Pasivos Financieros**

Los instrumentos financieros emitidos, incurridos o asumidos se clasificarán como pasivos financieros, en su totalidad o en una de sus partes, siempre que de acuerdo con su realidad económica supongan para la empresa una obligación contractual, directa o indirecta, de entregar efectivo u otro activo financiero, o de intercambiar activos o pasivos financieros con terceros en condiciones potencialmente desfavorables.

La valoración de los pasivos financieros de la Sociedad se hará en función de la siguiente clasificación:

**\* Débitos y partidas a pagar**

Los préstamos, obligaciones y similares se registran inicialmente por el importe recibido, neto de costes incurridos en la transacción. Los gastos financieros, incluidas las primas pagaderas en la liquidación o el reembolso y los costes de transacción, se contabilizan en la cuenta de pérdidas y ganancias según el criterio del devengo utilizando el método del interés efectivo. El importe devengado y no liquidado se añade al importe en libros del instrumento en la medida en que no se liquidan en el período en que se producen.

Aquellos derivados de operaciones comerciales con vencimiento a corto plazo y que no tengan tipo de interés contractual, así como los desembolsos exigidos por terceros sobre participaciones, cuyo importe se espera pagar en el corto plazo, se valorarán por su valor nominal.

**c.3.) Instrumentos de Patrimonio Propios**

Se considerarán como tales, todos los instrumentos financieros que se incluyen dentro de los fondos propios, tal como las acciones ordinarias emitidas.

**d) Impuesto sobre el valor añadido-**

De acuerdo al artículo 13 del Reglamento del Impuesto sobre el Valor Añadido la Asociación se acoge a la exención de este impuesto. De esta manera, el IVA soportado forma parte del precio de adquisición de los bienes de inversión o del circulante, así como de los servicios, que sean objeto de las operaciones gravadas por el impuesto **(Nota 10)**.

Huawei

b

### **e) Impuesto sobre Sociedades-**

Tal y como establece la Norma 3/2004, de 7 de abril, de régimen fiscal de las entidades sin fines lucrativos y de los incentivos fiscales al mecenazgo, la Asociación mantiene exentas del Impuesto sobre Sociedades las rentas obtenidas derivadas de los donativos y donaciones recibidos para colaborar en los fines de la entidad, incluidas las aportaciones o donaciones en concepto de dotación patrimonial; las cuotas satisfechas por los asociados, colaboradores o benefactores; las subvenciones; las rentas procedentes del patrimonio mobiliario e inmobiliario de la entidad, como son los dividendos y participaciones en beneficios de sociedades, intereses, cánones y alquileres; las rentas derivadas de adquisiciones o de transmisiones, por cualquier título de bienes o derechos y las que, de acuerdo con la normativa tributaria, son atribuidas a la entidad y que proceden de alguna de las rentas exentas anteriores.

### **f) Gastos-**

- Los gastos realizados por la entidad se contabilizarán en la cuenta de resultados del ejercicio en el que se incurran, al margen de la fecha que se produzca la corriente financiera.

Cuando la corriente real se extienda por periodos superiores al ejercicio económico, cada uno de los periodos debe reconocer el gasto correspondiente, calculado con criterios razonables, sin perjuicio de lo indicado para los gastos de carácter plurianual.

- Gastos de carácter plurianual: las ayudas otorgadas en firme por la entidad y otros gastos comprometidos de carácter plurianual se contabilizarán en la cuenta de resultados del ejercicio en que se apruebe su concesión con abono a una cuenta de pasivo por el valor actual del compromiso asumido.

### **g) Ingresos-**

En la contabilización de los ingresos en cumplimiento de los fines de la entidad se tendrán en cuenta las siguientes reglas:

- a) Los ingresos por entregas de bienes o prestación de servicios se valorarán por el importe acordado
- b) Las cuotas de usuarios o afiliados se reconocerán como ingresos en el periodo al que correspondan
- c) Los ingresos procedentes de promociones para captación de recursos, de patrocinadores y de colaboraciones se reconocerán cuando las campañas y actos se produzcan
- d) En todo caso, deberán realizarse las periodificaciones necesarias.

#### **h) Elementos patrimoniales de naturaleza medioambiental-**

La Junta Directiva confirma que la Asociación no tiene responsabilidades, gastos, activos, ni provisiones y contingencias de naturaleza medioambiental que pudieran ser significativos en relación con el patrimonio, la situación financiera y los resultados del mismo.

#### **i) Criterios empleados para el registro y valoración de los gastos de personal-**

De acuerdo con la reglamentación de trabajo vigente, la Asociación está obligada al pago de indemnizaciones a los empleados con los que, bajo determinadas condiciones, rescinda sus relaciones laborales.

Ante la ausencia de cualquier necesidad previsible de terminación anormal del empleo y dado que no reciben indemnizaciones aquellos empleados que se jubilan o cesan voluntariamente en sus servicios, los pagos por indemnizaciones, cuando surgen, se cargan a gastos en el momento en que se toma la decisión de efectuar el despido.

#### **j) Subvenciones, donaciones y legados-**

Las subvenciones, donaciones y legados no reintegrables se contabilizarán, con carácter general, directamente en el patrimonio neto de la entidad para su posterior reclasificación al excedente del ejercicio como ingresos, sobre una base sistemática y racional de forma correlacionada con los gastos derivados de la subvención, donación o legado. Las que se obtengan sin asignación a una finalidad específica se contabilizarán directamente en el excedente del ejercicio en que se reconozcan.

Las subvenciones, donaciones y legados que tengan carácter de reintegrable se registrarán como pasivos hasta que adquieran la condición de no reintegrable.

Los criterios de imputación al excedente del ejercicio serán:

- Cuando las subvenciones se concedan para financiar gastos específicos se imputarán como ingresos en el ejercicio en que se devenguen los gastos que están financiando.
- Cuando se obtengan para adquirir activos de inmovilizado intangible, material e inversiones inmobiliarias: se imputarán en proporción a la dotación a la amortización efectuada en ese periodo para los citados elementos o, en su caso, cuando se produzca su enajenación, corrección valorativa por deterioro o baja en balance.
- Cuando se obtengan para adquirir Bienes del Patrimonio Histórico: se imputarán como ingresos del ejercicio en que se produzca su enajenación, corrección valorativa por deterioro o baja en balance.

- Cuando se obtengan para adquirir Activos Financieros: se imputarán como ingresos del ejercicio en que se produzca su enajenación, corrección valorativa por deterioro o baja en balance.
- Cuando se obtengan para la cancelación de deudas: se imputarán como ingresos del ejercicio en que se produzca dicha cancelación.

17/12/14

### **(5) Inmovilizado Intangible**

El movimiento habido durante el ejercicio finalizado el 31 de diciembre de 2014 en las diferentes cuentas de inmovilizado intangible y sus correspondientes cuentas de amortizaciones acumuladas ha sido el siguiente:

|                                 | Aplicaciones Informáticas |
|---------------------------------|---------------------------|
| <b>COSTE</b>                    |                           |
| <u>Saldo al 31.12.12</u>        | <u>22.766</u>             |
| Adiciones                       | 4.680                     |
| <u>Saldo al 31.12.13</u>        | <u>27.446</u>             |
| Adiciones                       | 4.878                     |
| Retiros                         | -                         |
| <b><u>Saldo al 31.12.14</u></b> | <b><u>32.324</u></b>      |
| <b>AMORT. ACUMULADA</b>         |                           |
| <u>Saldo al 31.12.12</u>        | <u>587</u>                |
| Adiciones                       | 5.874                     |
| <u>Saldo al 31.12.13</u>        | <u>6.461</u>              |
| Adiciones                       | 9.390                     |
| Retiros                         | -                         |
| <b><u>Saldo al 31.12.14</u></b> | <b><u>15.851</u></b>      |
| <b>NETO al 31.12.14</b>         | <b>16.473</b>             |

17

## **(6) Inmovilizado Material**

El movimiento habido durante el ejercicio finalizado el 31 de diciembre de 2014 en las diferentes cuentas de inmovilizado material y sus correspondientes cuentas de amortizaciones acumuladas ha sido el siguiente:

|                          | Instal. Técnicas        | Otras instal.,<br>utilaje y<br>mobiliario | Otro<br>Inmovilizado  | Total                   |
|--------------------------|-------------------------|---|-----------------------|-------------------------|
| <b>COSTE</b>             |                         |   |                       |                         |
| Saldo al 31.12.12        | <u>1.646.151</u>        | <u>13.770</u>                             | <u>233.472</u>        | <u>1.893.393</u>        |
| Adiciones                | 44.309                  | 4.683                                     | 28.028                | 77.020                  |
| Saldo al 31.12.13        | <u>1.690.460</u>        | <u>18.453</u>                             | <u>261.500</u>        | <u>1.970.413</u>        |
| Adiciones                | 258.818                 | 23.860                                    | 34.892                | 317.570                 |
| <b>Saldo al 31.12.14</b> | <b><u>1.949.278</u></b> | <b><u>42.314</u></b>                      | <b><u>296.392</u></b> | <b><u>2.287.983</u></b> |
|                          |                         |   |                       | -                       |
| <b>AMORT. ACUMULADA</b>  |                         |   |                       |                         |
| Saldo al 31.12.12        | <u>337.973</u>          | <u>3.875</u>                              | <u>106.795</u>        | <u>448.643</u>          |
| Adiciones                | 248.021                 | 2.180                                     | 59.536                | 309.736                 |
| Saldo al 31.12.13        | <u>585.994</u>          | <u>6.055</u>                              | <u>166.331</u>        | <u>758.379</u>          |
| Adiciones                | 256.266                 | 3.106                                     | 70.850                | 330.223                 |
| <b>Saldo al 31.12.14</b> | <b><u>842.260</u></b>   | <b><u>9.161</u></b>                       | <b><u>237.181</u></b> | <b><u>1.088.602</u></b> |
| <b>NETO al 31.12.14</b>  | <b>1.107.018</b>        | <b>33.152</b>                             | <b>59.211</b>         | <b>1.199.381</b>        |

- El Centro de Física de Materiales cedió, sin contraprestación alguna, a favor de la Asociación 160 m2 en el 2013 y 350 m2 en el 2014 de sus instalaciones ubicadas en el Campus de Guipuzcoa Paseo Manuel de Lardizabal número 5, San Sebastián, para el desarrollo de la actividad de la misma.

Asimismo en el ejercicio 2014, el Centro de Física de Materiales ha cedido, sin contraprestación alguna, el uso de equipos de su propiedad para el desarrollo de la actividad de MPC.

De acuerdo con el apartado 4.3 de la norma de valoración 9ª del PGC 2011 de entidades sin ánimo de lucro, dicha cesión representa un gasto de alquiler. Como contrapartida, y en base a la norma de valoración citada, la Junta Directiva considera que la cesión se trata de una subvención de explotación, ya que la cesión se pacta por un periodo de un año, renovable por periodos iguales reservándose el cedente la facultad de revocarla al cierre de cada ejercicio.

El importe de la cesión en base al valor de uso estimado para el ejercicio 2014 asciende a 54.600 y 30.816 euros respectivamente (**nota 11**).

- La Sociedad no posee "Bienes de inmovilizado generadores de flujos de efectivo".



## (7) Activos Financieros

La información de los instrumentos financieros del activo del balance abreviado de la Asociación a largo plazo, clasificados por categorías, es la siguiente:

| Categorías \ Clases           | Ejercicio 2014             |                            | Ejercicio 2013              |                            |
|-------------------------------|----------------------------|----------------------------|-----------------------------|----------------------------|
|                               | Instrumentos de Patrimonio | Créditos, Derivados, Otros | Instrumentos de Patrimonio. | Créditos, Derivados, Otros |
| Préstamos y partidas a cobrar | 601                        | 2.006.459 *                | 0                           | 0                          |

La información de los instrumentos financieros del activo del balance abreviado de la Asociación a corto plazo, sin considerar el efectivo y otros activos equivalente, clasificados por categorías, es la siguiente:

| Categorías \ Clases           | Ejercicio 2014             | Ejercicio 2013             |
|-------------------------------|----------------------------|----------------------------|
|                               | Créditos, Derivados, Otros | Créditos, Derivados, Otros |
| Préstamos y partidas a cobrar | 1.164.106 *                | 236.200                    |

\* Dichos saldos comprenden principalmente las subvenciones concedidas y pendientes de cobro a 31 de diciembre de 2014. El desglose es el siguiente:

| ENTIDAD  | IMPORTE   |
|--|-----------|
| Gobierno Vasco Programa Berc 2014-2017 L/p (I)           | 2.006.459 |
| Gobierno Vasco Programa Berc 2014-2017 C/p (I)           | 989.317   |
| Gobierno Vasco Programa Ertortek (II)                    | 154.434   |
| Gobierno Vasco Programa Saiotek                          | 4.630     |
| DFG- Red Guipuzcoana de Ciencia, Tecnología e Innovación | 15.000    |
|  | 3.169.840 |

(I) Este saldo comprende las subvenciones pendientes de cobro a 31 de diciembre de 2014 por el Departamento de Educación, Política Lingüística y Cultura de la Administración General de la Comunidad Autónoma del País Vasco para financiar la investigación en las áreas de competencia de la Asociación MPC, y especialmente en las siguiente líneas de investigación:

- Propiedades químico-físicas de materiales complejos.
- Propiedades electrónicas en la nanoescala.
- Fotónica.
- Polímeros y materia condensada blanca.

(II) Este saldo comprende la subvención pendiente de cobro a 31 de diciembre de 2014 por el Departamento de Desarrollo Económico y Competitividad, con el objetivo de apoyar la investigación estratégica realizada por las Entidades de Investigación, Desarrollo e Innovación integradas en la Red Vasca de Ciencia, Tecnología e Innovación de Euskadi.

## (8) Pasivos Financieros

La información de los instrumentos financieros del pasivo del balance abreviado de la Asociación a corto plazo, clasificados por categorías a 31 de diciembre de 2014 es:

| Categorías \ Clases        | Ejercicio 2014             | Ejercicio 2013                |                            |
|----------------------------|----------------------------|-------------------------------|----------------------------|
|                            | Créditos, Derivados, Otros | Deudas con entidades de cdto. | Créditos, Derivados, Otros |
| Débitos y partidas a pagar | 492.078                    | 1.908                         | 131.314                    |

Información sobre los aplazamientos de pago efectuados a proveedores:

|                               | Pagos realizados y pendientes de pago en la fecha de cierre |        |                |        |
|-------------------------------|---|--------|----------------|--------|
|                               | Importe 2014  | % 2014 | Importe 2013   | % 2013 |
| Dentro del plazo máximo legal | 373.630   | 100%   | 138.500        | 100%   |
| Resto                         | -   | 0      | -              | 0      |
| Total Pagos del ejercicio     | <b>373.630</b>  |        | <b>138.500</b> |        |

|   |   |    |   |    |
|---|---|----|---|----|
| PMPE (días) de pagos  | 0 |    | 0 |    |
| Aplazamientos que a la fecha de cierre sobrepasan el plazo máx. legal | 0 | -- | 0 | -- |

### 8.1 Otra Información

➤ A 31 de diciembre de 2014 la Sociedad ha recibido los siguientes avales:

| Avalista | Entidad ante la que se avala | Importe inicial | Fecha inicial | Fecha vencimiento | Saldo a 31.12.14 |
|----------|------------------------------|-----------------|---------------|-------------------|------------------|
| OINARRI  | Gobierno Vasco               | 1.670.602       | Junio 2014    | Junio 2018        | <b>1.670.602</b> |

## (9) Fondos Propios

El movimiento de las cuentas de Fondos Propios durante el ejercicio 2014 ha sido el siguiente:

|                              | Fondo Social         | Remanente             | Excedente del ejercicio |
|------------------------------|----------------------|-----------------------|-------------------------|
| <u>Saldo 31.12.12</u>        | <u>22.500</u>        | <u>178.697</u>        | <u>(47.275)</u>         |
| Adiciones                    | 5.000                | -                     | (29.500)                |
| Traspaso                     | -                    | (47.275)              | 47.275                  |
| <u>Saldo 31.12.13</u>        | <u>27.500</u>        | <u>131.422</u>        | <u>(29.500)</u>         |
| Adiciones                    | 5.000                | -                     | (51.779)                |
| Traspaso                     | -                    | (29.500)              | 29.500                  |
| <b><u>Saldo 31.12.14</u></b> | <b><u>32.500</u></b> | <b><u>101.922</u></b> | <b><u>(51.779)</u></b>  |

## FONDO SOCIAL-

A 31 de diciembre de 2014 el Fondo Social de la Asociación está compuesta por las siguientes aportaciones:

|                              | IMPORTE | %      |
|------------------------------|---------|--------|
| Diputación Foral de Gipuzkoa | 2.500   | 7,70%  |
| Fundación Ikerbasque         | 15.000  | 46.15% |
| Fundación Physics Center     | 15.000  | 46.15% |
|                              | 32.500  | 100%   |

## (10) Situación Fiscal

La composición de este epígrafe del balance de situación abreviado adjunto al 31 de diciembre de 2014 es la siguiente:

| Otros Créditos / débitos con las Admon. Públicas | Acreedor      |
|--|---------------|
| H.P. acreedora por I.V.A                         | 18.307        |
| H.P. Acreedora por I.R.P.F.                      | 23.755        |
| Organismos de la Seguridad Social Acreedora      | 16.878        |
|  | <b>58.940</b> |

A la fecha de este informe, permanecen abiertos a inspección por las autoridades fiscales los cuatro últimos ejercicios para todos los impuestos a los que están sujetas las actividades de la Asociación.

La Asociación se halla exenta del Impuesto sobre el Valor Añadido (IVA). Con fecha 5 de abril de 1.991, la Hacienda Foral de Gipuzkoa reconoce a la misma la aplicación de la exención prevista en el artículo 13.1.8º del Reglamento del Impuesto sobre el Valor Añadido aprobado por R.D. 2.028/85 para sus prestaciones de servicios de beneficencia **(Nota 4.d.)**.

Asimismo, tal y como establece la Norma 3/2004, de 7 de abril, de régimen fiscal de las entidades sin fines lucrativos y de los incentivos fiscales al mecenazgo, la Asociación mantiene exentas del Impuesto sobre Sociedades las rentas obtenidas derivadas de los donativos y donaciones recibidos para colaborar en los fines de la entidad, incluidas las aportaciones o donaciones en concepto de dotación patrimonial; las cuotas satisfechas por los asociados, colaboradores o benefactores; las subvenciones; las rentas procedentes del patrimonio mobiliario e inmobiliario de la entidad, como son los dividendos y participaciones en beneficios de sociedades, intereses, cánones y alquileres; las rentas derivadas de adquisiciones o de transmisiones, por cualquier título de bienes o derechos y las que, de acuerdo con la normativa tributaria, son atribuidas a la entidad y que proceden de alguna de las rentas exentas anteriores.

No es posible determinar objetivamente los pasivos y contingencias fiscales que se pudieran derivar en el futuro como consecuencia de la revisión por parte de las autoridades fiscales de todos los ejercicios susceptibles de inspección para la Asociación. Sin embargo, la Dirección opina que el posible pasivo que pudiera derivarse no afectaría significativamente a los estados financieros adjuntos y, en consecuencia, no se ha registrado provisión alguna para hacer frente a dichos pasivos y contingencias.

## **(11) Ingresos y gastos**

### **a) Aprovisionamientos**

| Concepto  | 2014          | 2013          |
|---|---------------|---------------|
| <b>CONSUMO DE MATERIAS PRIMAS Y OTRAS MATERIAS CONSUMIBLES</b>          |               |               |
| a) Compras, netas de devoluciones y cualquier descuento, de las cuales: |               |               |
| - nacionales  | 74.399        | 31.865        |
| - adquisiciones intracomunitarias                                       | 22.147        | 30.000        |
| - importaciones   | -             | -             |
| b) Variación de existencias   | -             | -             |
| <b>TOTAL</b>  | <b>96.546</b> | <b>61.865</b> |

### **b) Gastos de Personal**

| Descripción           | 2014           | 2013           |
|-----------------------|----------------|----------------|
| Sueldos y salarios    | 488.706        | 430.270        |
| Indemnizaciones       | 2.230          | 4.545          |
| Cargas Sociales       | 139.313        | 108.717        |
| Otros gastos sociales | 2.015          | 1.789          |
| <b>Totales</b>        | <b>632.264</b> | <b>545.320</b> |

c) Subvenciones, Donaciones y Legados de Explotación -1.073.256 euros

El detalle de las subvenciones de explotación, donaciones y legados devengadas durante el ejercicio 2014 es el siguiente:

| Descripción  | Importe          |
|--|------------------|
| GOBIERNO VASCO (Programa BERC)                             | 813.027          |
| GOBIERNO VASCO (Programa ETORTEK 2011) - <b>Nota 12</b>    | 89.249           |
| GOBIERNO VASCO (Programa ETORTEK 2014/15) - <b>Nota 12</b> | 70.564           |
| CENTRO FÍSICA DE MATERIALES - <b>Nota 6</b>                | 54.600           |
| CENTRO FÍSICA DE MATERIALES - <b>Nota 6</b>                | 30.816           |
| DFG- Red Guipuzcoana de Ciencia, Tecnología e Innovación   | 15.000           |
|  | <b>1.073.256</b> |

GOBIERNO VASCO (Programa BERC):

El Departamento de Educación, Universidades e Investigación de la Administración General de la Comunidad Autónoma del País Vasco ha concedido a la Asociación en el ejercicio 2014 una ayuda por un importe total de 3.904.156 euros para sufragar gastos de actividad e inversiones durante el periodo 2014-2017. El detalle es el siguiente:

|                        | TOTAL            | Subv. Capital    | Subv. Explotación |
|------------------------|------------------|------------------|-------------------|
| <b>Subvención 2014</b> | 1.135.475        | 350.000          | 785.475           |
| <b>Subvención 2015</b> | 952.777          | 350.000          | 602.777           |
| <b>Subvención 2016</b> | 884.842          | 350.000          | 534.842           |
| <b>Subvención 2017</b> | 931.062          | 350.000          | 581.062           |
| <b>TOTAL</b>           | <b>3.904.156</b> | <b>1.400.000</b> | <b>2.504.156</b>  |

La normativa establece que el porcentaje máximo a subvencionar de gastos e inversiones de la Asociación será de un 80% en los ejercicios 2014 y 2015 y de un 70% en los ejercicios 2016 y 2017. En el ejercicio 2014 la Asociación ha cumplido con lo estipulado.

Con respecto al reparto de la subvención del ejercicio 2014, como finalmente las inversiones del ejercicio han sido algo inferiores, el importe destinado a cubrir la actividad general de la entidad en el ejercicio 2014 ha sido de 813.027 euros que se ha llevado a "Subvención de Explotación", siendo el resto (322.448 - **nota 12**) destinado a sufragar la compra de bienes inmuebles realizado en el mismo periodo.

La Resolución de dicha subvención no estipula el importe a destinar tanto a la compra de bienes inmuebles como a la de cubrir la actividad general de la entidad, por tanto la Sociedad la ha adaptado a sus necesidades.

GOBIERNO VASCO (Programa ETORTEK):

El Departamento de Industria, Innovación, Comercio y Turismo, concedió a la Asociación en el ejercicio 2011 ayudas por un importe total de 356.635 euros a destinar para sufragar los gastos de la actividad durante los ejercicios 2011, 2012 y 2013. El Gobierno Vasco aceptó el aplazamiento presentado para poder incorporar parte de la justificación gastos del 2014.

Durante el ejercicio 2014 se han imputado como "Subvención de Explotación" 89.249 euros.

GOBIERNO VASCO (Programa ETORTEK 2014-2015):

El Departamento de Desarrollo Económico y Competitividad ha concedido a la Asociación en el ejercicio 2014 una ayuda por importe de 154.434 euros para sufragar gastos de la actividad durante los ejercicios 2014 y 2015.

Durante el ejercicio 2014 se han imputado como "Subvención de Explotación" 70.564 euros.

DIPUTACIÓN FORAL DE GIPUZKOA (Red Guipuzcoana de Ciencia, Tecnología e Innovación):

La Diputación Foral de Gipuzkoa ha concedido a la Asociación en el ejercicio 2014 una ayuda por importe de 15.000 euros para sufragar gastos de la actividad durante los ejercicios 2014 y 2015.

Durante el ejercicio 2014 se han imputado como "Subvención de Explotación" 15.000 euros.

**(12) Subvenciones, donaciones y legados de capital recibidos**

El movimiento de este epígrafe del balance de situación abreviado durante el ejercicio 2014 ha sido el siguiente:

|                          | Subvenciones de capital | Subvenciones de actividad | Total            |
|--------------------------|-------------------------|---------------------------|------------------|
| Saldo al 31.12.12        | 1.349.696               | 190.563                   | 1.540.259        |
| Adiciones ( Nota 11)     | 81.700                  | -                         | 81.700           |
| Traspaso al resultado    | (274.874)               | (123.909)                 | (398.782)        |
| Saldo al 31.12.13        | 1.156.522               | 66.654                    | 1.223.177        |
| Adiciones ( Nota 11)     | 322.448                 | 3.751.142                 | 4.073.590        |
| Traspaso al resultado    | (299.225)               | (987.840)                 | (1.287.065)      |
|                          |                         | (nota 11)                 |                  |
| <b>Saldo al 31.12.14</b> | <b>1.179.745</b>        | <b>2.829.956</b>          | <b>4.009.702</b> |

Subvenciones de capital: El criterio utilizado por la Asociación para imputar las subvenciones a resultados es el de registrar el ingreso a medida que se van amortizando contablemente las inversiones subvencionadas (**Nota 4.j**).

Subvenciones de actividad: Se incluyen las ayudas plurianuales comprometidas por los diferentes Organismos. Dicha ayuda es imputada como subvenciones de explotación de cada ejercicio según se establece con el Organismo Subvencionador.

Handwritten signature

**(13) Actividad de la Entidad. Aplicación de elementos patrimoniales a fines propios.**

**I. Actividades realizadas:**

**Actividad 1:** Programa Berc

*a) Identificación:*

|   |                          |
|---|--------------------------|
| Denominación de la Actividad                | PROGRAMA BERC            |
| Tipo de Actividad                           | Actividad propia         |
| Identificación de la actividad por sectores | Investigación            |
| Lugar de desarrollo de la actividad         | Donostia - San Sebastián |

A través del "Programa Berc" la Sociedad está trabajando en las siguientes líneas de investigación:

- ✓ Propiedades químico-físicas de materiales complejos.
- ✓ Propiedades electrónicas en la nanoescala.
- ✓ Fotónica.
- ✓ Polímeros y materia condensada blanca.

*b) Recursos humanos empleados en la actividad:*

| TIPO                | NUMERO   |           |
|---------------------|----------|-----------|
|                     | PREVISTO | REALIZADO |
| Personal Asalariado | 20       | 22        |

Handwritten letter B



c) *Recursos económicos empleados en la actividad:*

| TIPO                          | IMPORTE            |                    |
|-------------------------------|--------------------|--------------------|
|                               | PREVISTO           | REALIZADO          |
| Aprovisionamientos            | (30.000)           | (76.642)           |
| Gastos de personal            | (482.600)          | (502.621)          |
| Otros gastos de la actividad  | (76.400)           | (345.327)          |
| Amortización del inmovilizado | --                 | (339.613)          |
| Gastos financieros            | (6.000)            | (5.879)            |
| <b>Subtotal gastos</b>        | <b>(823.500)</b>   | <b>(1.270.082)</b> |
| Adquisición de Inmovilizado   | (5.000)            | (322.448)          |
| <b>Subtotal recursos</b>      | <b>(500.000)</b>   | <b>(322.448)</b>   |
| <b>TOTAL</b>                  | <b>(1.323.500)</b> | <b>(1.592.530)</b> |

Amor

d) *Objetivos e indicadores de la actividad:*

| OBJETIVO                                      | INDICADOR   | CUANTIFICACIÓN |              |
|---|---|----------------|--------------|
|   |   | PREVISTO       | REALIZADO(*) |
| <b>FORMACIÓN</b>                              |   |                |              |
|   | Participación en programas de Master  | 1              | 1            |
|   | Participación en programas de Doctorado   | 1              | 1            |
|   | Lectura tesis doctoral  | 1              | 6            |
| <b>INTERNACIONALIZACIÓN</b>                   |   |                |              |
|   | Acuerdos internacionales de investigación   | 1              | 1            |
| <b>DIFUSIÓN</b>                               |   |                |              |
|   | Artículos en revistas de primer nivel   | 50             | 171          |
|   | Presentaciones orales en congresos científicos  | 6              | 73           |
| <b>COOPERACIÓN CON SECTOR PÚBLICO/PRIVADO</b> |   |                |              |
|   | Grupos de investigación universitarios o del CSIC que participan en el programa de I+D del centro | 4              | 4            |
| <b>CONTRATACIÓN DE EXCELENCIA</b>             |   |                |              |
|   | Contrato Ikerbasque   | 1              | 7            |
| <b>FINANCIACIÓN EXTERNA</b>                   |   |                |              |
|   | Proyecto Nacional financiado  | 1              | 5            |

(\*) Los indicadores realizados pertenecen tanto a la Asociación MPC como al "Centro de Física de Materiales".

B



**Actividad 2:** Programa ETORTEK2011- NANOIKER '11

a) Identificación:

|   |                          |
|---|--------------------------|
| Denominación de la Actividad                | PROGRAMA ETORTEK         |
| Tipo de Actividad                           | Actividad propia         |
| Identificación de la actividad por sectores | Investigación            |
| Lugar de desarrollo de la actividad         | Donostia - San Sebastián |

A través del "Programa ETORTEK" la Sociedad está trabajando en las siguientes líneas de investigación:

- ✓ Propiedades químico-físicas de materiales complejos.
- ✓ Fotónica.
- ✓ Polímeros y materia condensada blanca.

b) Recursos humanos empleados en la actividad:

| TIPO                | NUMERO   |           |
|---------------------|----------|-----------|
|                     | PREVISTO | REALIZADO |
| Personal Asalariado | 6        | 7         |

c) Recursos económicos empleados en la actividad:

| TIPO                         | IMPORTE         |                 |
|------------------------------|-----------------|-----------------|
|                              | PREVISTO        | REALIZADO       |
| Aprovisionamientos           | (20.000)        | (19.904)        |
| Gastos de personal           | (70.000)        | (69.294)        |
| Otros gastos de la actividad | (6.000)         | (7.454)         |
| <b>Subtotal gastos</b>       | <b>(96.000)</b> | <b>(96.652)</b> |
| Adquisición de Inmovilizado  | 0               | 0               |
| <b>Subtotal recursos</b>     | <b>0</b>        | <b>0</b>        |
| <b>TOTAL</b>                 | <b>(96.000)</b> | <b>(96.652)</b> |

d) Objetivos e indicadores de la actividad:

Los objetivos del "Programa Etortek" son: el estudio de la dinámica del agua en materiales tipo cemento, las relaciones con otros grupos de investigación y empresas relacionadas y la captación de nuevo personal.

**Actividad 3: Programa ETORTEK 2014- NANOGUNE '14**

a) Identificación:

|   |                          |
|---|--------------------------|
| Denominación de la Actividad                | PROGRAMA ETORTEK         |
| Tipo de Actividad                           | Actividad propia         |
| Identificación de la actividad por sectores | Investigación            |
| Lugar de desarrollo de la actividad         | Donostia - San Sebastián |

A través del "Programa ETORTEK" la Sociedad está trabajando en las siguientes líneas de investigación:

- ✓ Propiedades químico-físicas de materiales complejos.
- ✓ Fotónica.
- ✓ Polímeros y materia condensada blanca.

b) Recursos humanos empleados en la actividad:

| TIPO                | NUMERO   |           |
|---------------------|----------|-----------|
|                     | PREVISTO | REALIZADO |
| Personal Asalariado | 1        | 3         |

c) Recursos económicos empleados en la actividad:

| TIPO                         | IMPORTE         |                 |
|------------------------------|-----------------|-----------------|
|                              | PREVISTO        | REALIZADO       |
| Gastos de personal           | (60.000)        | (60.349)        |
| Otros gastos de la actividad | (10.000)        | (9.302)         |
| <b>Subtotal gastos</b>       | <b>(70.000)</b> | <b>(69.651)</b> |
| Adquisición de Inmovilizado  | 0               | 0               |
| <b>Subtotal recursos</b>     | <b>0</b>        | <b>0</b>        |
| <b>TOTAL</b>                 | <b>(70.000)</b> | <b>(69.651)</b> |

d) Objetivos e indicadores de la actividad:

El objetivos del "Programa Etortek" es profundizar en el estudio de propiedades electrónicas, estructurales y ópticas de nanomateriales de interés en anticorrosión.

## II. Recursos económicos totales empleados por la entidad:

| GASTOS / INVERSIONES          | Programa BERC 2014 | Programa ETORTEK-NANOIKER 2011 | Programa ETORTEK-NANOGUNE 2014 | OTROS          | TOTAL              |
|-------------------------------|--------------------|--------------------------------|--------------------------------|----------------|--------------------|
| Gastos por ayudas y otros     | --                 | --                             | --                             | (2.178)        | (2.178)            |
| Aprovisionamientos            | (76.642)           | (19.904)                       | --                             | --             | (96.546)           |
| Gastos de personal            | (502.621)          | (69.294)                       | (60.349)                       | --             | (632.264)          |
| Otros gastos de la actividad  | (345.327)          | (7.454)                        | (9.302)                        | --             | (362.083)          |
| Amortización del inmovilizado | (339.613)          | --                             | --                             | --             | (339.613)          |
| Gastos financieros            | (5.879)            | --                             | --                             | --             | (5.879)            |
| <b>Subtotal gastos</b>        | <b>(1.270.082)</b> | <b>(96.652)</b>                | <b>(69.651)</b>                | <b>(2.178)</b> | <b>(1.438.563)</b> |
| Adquisición de Inmovilizado   | (322.448)          | --                             | --                             | --             | (322.448)          |
| <b>Subtotal recursos</b>      | <b>(322.448)</b>   | <b>0</b>                       | <b>0</b>                       | <b>0</b>       | <b>(322.448)</b>   |
| <b>TOTAL</b>                  | <b>(1.592.530)</b> | <b>(96.652)</b>                | <b>(69.651)</b>                | <b>(2.178)</b> | <b>(1.761.011)</b> |

## III. Recursos económicos totales obtenidos por la entidad:

### a) Ingresos obtenidos por la entidad:

| INGRESOS   | IMPORTE        |                  |
|--|----------------|------------------|
|  | PREVISTO       | REALIZADO        |
| Rentas y otros ingresos derivados del patrimonio | 0              | 299.225          |
| Subvenciones del Sector Público                  | 696.016        | 1.073.256        |
| Otros tipos de Ingresos                          | 0              | 14.303           |
| <b>TOTAL INGRESOS OBTENIDOS</b>                  | <b>696.016</b> | <b>1.386.784</b> |

### b) Otros recursos económicos obtenidos por la entidad:

| OTROS RECURSOS                          | IMPORTE      |              |
|---|--------------|--------------|
|   | PREVISTO     | REALIZADO    |
| Otras Obligaciones financieras asumidas | 5.000        | 5.000        |
| <b>TOTAL INGRESOS OBTENIDOS</b>         | <b>5.000</b> | <b>5.000</b> |

13.2 Aplicación de elementos patrimoniales a fines propios:

**I. Grado de cumplimiento del destino de rentas e ingresos**

**A.- Grado de cumplimiento del destino de rentas e ingresos**

| EJER.        | RESULTADO CONTABLE | AJUSTES NEGATIVOS | AJUSTES POSITIVOS | BASE DE CÁLCULO  | RENTA A DESTINAR |             | RECURSOS DESTINADOS FINES EN EL EJERCICIO | APLICACIÓN RECURSOS EN CUMPLIMIENTO DE SUS FINES |                |                  |                   |
|--------------|--------------------|-------------------|-------------------|------------------|------------------|-------------|---|--|----------------|------------------|-------------------|
|              |                    |                   |                   |                  | Importe          | %           |   | N-2  | N-1            | N                | Importe Pendiente |
| 2012         | (47.275)           | 0                 | 752.235           | 704.960          | 704.960          | 100%        | 710.966                                   | 704.960  | --             | --               | 0                 |
| 2013         | (29.500)           | 0                 | 1.031.599         | 1.002.099        | 1.002.099        | 100%        | 990.863                                   |  | 990.863        | 11.236           | 0                 |
| 2014         | (51.779)           | 0                 | 1.436.385         | 1.384.606        | 1.384.606        | 100%        | 1.398.178                                 |  |                | 1.384.606        | 0                 |
| <b>TOTAL</b> | <b>(128.554)</b>   | <b>0</b>          | <b>3.220.219</b>  | <b>3.091.665</b> | <b>3.091.665</b> | <b>100%</b> | <b>3.100.007</b>                          | <b>704.960</b>                                   | <b>990.863</b> | <b>1.395.842</b> | <b>0</b>          |

AJUSTES POSITIVOS AL RESULTADO CONTABLE

| Gastos para el cumplimiento de fines |                    |
|--------------------------------------|--------------------|
| Concepto de gasto                    | Importe            |
| Gastos por ayudas y otros            | (2.178)            |
| Aprovisionamientos                   | (96.546)           |
| Gastos de personal                   | (632.264)          |
| Otros gastos de la actividad         | (362.083)          |
| Amortización del Inmovillizado       | (339.613)          |
| Gastos financieros                   | (5.879)            |
| <b>TOTAL AJUSTES POSITIVOS</b>       | <b>(1.438.563)</b> |

**B.- Recursos aplicados en el ejercicio**

|   | IMPORTE        |                             |          |
|---|----------------|-----------------------------|----------|
|   | Fondos Propios | Subv., donaciones y legados | Deuda    |
| <b>1. Gastos cumplimiento de fines</b>  |                | <b>1.098.950</b>            |          |
| <b>2. Inversiones cumplimiento de fines *</b>   | <b>0</b>       | <b>299.225</b>              | <b>0</b> |
| 2.1. Realizadas en el ejercicio   | 0              | 4.240                       | 0        |
| 2.2. Procedentes de ejercicios anteriores   |                | 294.985                     | 0        |
| a) Deudas cancelas en el ejercicio  |                |                             | 0        |
| b) Imputación subv., donaciones y legados de capital procedentes de ejercicios anteriores |                | 294.985                     |          |
| <b>TOTAL (1+2)</b>  |                | <b>1.398.178</b>            |          |

\* La Normativa establece que cuando las inversiones destinadas a los fines fundacionales hayan sido financiadas con ingresos que deban distribuirse en varios ejercicios en el excedente, como subvenciones, donaciones y legados, o con recursos financieros ajenos, dichas inversiones se computarán en la misma proporción en que lo hubieran sido los ingresos o se amortice la financiación ajena.

La Asociación ha destinado el 100,80% de las rentas obtenidas en la realización de los fines determinados por la voluntad de la Junta Directiva.

### 13.3 Gastos de Administración:

En el ejercicio 2014, los gastos de administración en los que ha incurrido la Asociación son nulos

### **(14) Liquidación del Presupuesto**

La liquidación del presupuesto del ejercicio 2014 es el siguiente:

| <b>GASTOS / INVERSIONES</b>   | <b>PREVISTO</b>  | <b>REALIZADO</b>   | <b>DESVIACIÓN</b>  |
|-------------------------------|------------------|--------------------|--------------------|
| Gastos por ayudas y otros     | --               | (2.178)            | (2.178)            |
| Aprovisionamientos            | (50.000)         | (96.546)           | (46.545)           |
| Gastos de personal            | (552.600)        | (632.264)          | (79.664)           |
| Otros gastos de la actividad  | (87.416)         | (362.083)          | (274.667)          |
| Amortización del inmovilizado | --               | (339.613)          | (339.613)          |
| Gastos financieros            | (6.000)          | (5.879)            | 121                |
| <b>Subtotal gastos</b>        | <b>(696.016)</b> | <b>(1.438.563)</b> | <b>(742.547)</b>   |
| Adquisición de Inmovilizado   | (5.000)          | (322.448)          | (317.448)          |
| <b>Subtotal Inversiones</b>   | <b>(5.000)</b>   | <b>(322.448)</b>   | <b>(317.448)</b>   |
| <b>TOTAL</b>                  | <b>(701.016)</b> | <b>(1.761.011)</b> | <b>(1.059.995)</b> |

| <b>INGRESOS</b>                                | <b>PREVISTO</b> | <b>REALIZADO</b> | <b>DESVIACIÓN</b> |
|--|-----------------|------------------|-------------------|
| Ingresos de la actividad propia                | 600.000         | 1.073.256        | 473.256           |
| Otros ingresos                                 | --              | 14.303           | 14.303            |
| Subdv., donac. y legados traspasadas resultado | 96.016          | 299.225          | 203.209           |
| Ingresos financieros                           | 0               | 0                | 9                 |
| <b>Subtotal ingresos</b>                       | <b>696.016</b>  | <b>1.386.784</b> | <b>690.768</b>    |
| Subv. De capital para inmovilizado             | 5.000           | 322.448          | 317.448           |
| <b>Subtotal Subvenciones</b>                   | <b>5.000</b>    | <b>322.448</b>   | <b>317.448</b>    |
| <b>TOTAL</b>                                   | <b>701.016</b>  | <b>1.709.232</b> | <b>1.008.216</b>  |

|                  |          |                 |                 |
|------------------|----------|-----------------|-----------------|
| <b>REMANENTE</b> | <b>0</b> | <b>(51.779)</b> | <b>(51.779)</b> |
|------------------|----------|-----------------|-----------------|

### **Desviaciones más significativas entre plan de actuación y datos realizados:**

- En el presupuesto de ingresos: Las subvenciones recibidas han sido superiores a las expectativas presupuestarias.
- En el presupuesto de gastos: El motivo de la desviación ha sido el aumento de las subvenciones recibidas.

## **(15) Otra Información**

### 15.1 Distribución Plantilla

La distribución por sexos al término del ejercicio del personal de la Asociación, desglosado en un número suficiente de categorías y niveles es el siguiente:

|                        | 2014       |            |           | 2013       |            |           |
|------------------------|------------|------------|-----------|------------|------------|-----------|
|                        | Nº mujeres | Nº hombres | Total     | Nº mujeres | Nº hombres | Total     |
| Investigadores         | 6          | 6          | 12        | 7          | 4          | 11        |
| Gestor de proyecto     | -          | 1          | 1         | -          | 1          | 1         |
| Técnico de laboratorio | 1          | -          | 1         | 1          | -          | 1         |
| Técnico Informático    | 1          | -          | 1         | 1          | -          | -         |
| Administrativa         | 1          | -          | 1         | 1          | -          | 1         |
| Becarios               | 3          | 13         | 16        | 1          | 10         | 11        |
| <b>Total</b>           | <b>12</b>  | <b>20</b>  | <b>32</b> | <b>11</b>  | <b>15</b>  | <b>25</b> |

### 15.2. Información referente a la Junta Directiva de la Asociación

La composición la Junta Directiva de la Asociación MPC al 31 de diciembre de 2014 es como sigue:

|                       |                                  |
|-----------------------|----------------------------------|
| <u>Presidente</u>     | Pedro Miguel Etxenike Landiribar |
| <u>Vicepresidente</u> | Oscar Usetxi Blanco              |
| <u>Secretaria</u>     | Itziar Alkorta Idiakez           |

Los miembros de la Junta Directiva no perciben retribuciones en concepto de dietas.

Durante los ejercicios 2014 y 2013, no han existido retribuciones al Patronato de la Asociación ni ningún compromiso en materias de créditos, pensiones o seguros de vida.

## **(16) Inventario**

El inventario comprende los elementos patrimoniales integrantes del balance de la entidad, distinguiendo los distintos bienes, derechos, obligaciones y otras partidas que lo componen.

A tal efecto, además de considerar la información y desgloses contenidos en las distintas notas de esta memoria referidas al activo corriente y al pasivo corriente y no corriente del balance abreviado al 31 de diciembre de 2014, se adjunta el inventario de la Fundación.



INVENTARIO INMOVILIZADO INTANGIBLE

| CUETA            | DESCRIPCIÓN                      | FECHA COMPRA | COSTE         | AMORT. ACUM. 31.12.14 | VALOR NETO 31.12.14 |
|------------------|----------------------------------|--------------|---------------|-----------------------|---------------------|
| 206              | CD INSTALACION TM-3000           | 07-04-11     | 1.180         | 1.180                 | 0                   |
| 206              | SIE LADON NAS/ISCSI 72 TB        | 26-12-12     | 21.585        | 12.665                | 8.920               |
| 206              | SOFTWARE: DESKTOP KIT            | 04-11-13     | 4.680         | 1.743                 | 2.937               |
| 206              | SOFWARE PROGRAM                  | 16-10-14     | 478           | 33                    | 445                 |
| 206              | HPD-TA SYSTEM                    | 04-11-14     | 4.400         | 229                   | 4.171               |
| <b>Total 206</b> | <b>Aplicaciones Informaticas</b> |              | <b>32.323</b> | <b>15.850</b>         | <b>16.473</b>       |

INVENTARIO INMOVILIZADO MATERIAL

| CUENTA           | DESCRIPCIÓN                         | FECHA COMPRA | COSTE COMPRA  | AMORT. ACUM. 31.12.14 | VALOR NETO 31.12.14 |
|------------------|-------------------------------------|--------------|---------------|-----------------------|---------------------|
| 212              | SISTEMA DE VENTILACION              | 15-12-14     | 21.738        | 191                   | 21.547              |
| <b>Total 212</b> | <b>INSTALACIONES</b>                |              | <b>21.738</b> | <b>191</b>            | <b>21.547</b>       |
| 213              | WATER DYNAMICS IN POLYMERS          | 25-11-09     | 26.993        | 16.207                | 10.786              |
| 213              | DESGASIFICADOR DE VACIO             | 14-12-09     | 17.931        | 12.410                | 5.521               |
| 213              | MONITOR MEDIDA RAYOS X DETECTOR NAL | 14-12-09     | 4.065         | 2.813                 | 1.252               |
| 213              | WYATT TECHNOLOGY                    | 16-12-09     | 72.956        | 50.491                | 22.465              |
| 213              | BOMBA TURBO-MOLECULAR COMPACT       |              |               |                       |                     |
| 213              | TURBO-18.12                         | 18-12-09     | 3.735         | 2.461                 | 1.275               |
| 213              | OSCILOSCOPIO COMBI                  | 18-12-09     | 1.648         | 990                   | 659                 |
| 213              | AMPLIFICADORES LOCK-IN SIGNAL RECOV | 18-12-09     | 8.347         | 5.012                 | 3.336               |
| 213              | BOMB DOSIFICADORA, ROTAVAPOR        | 18-12-09     | 12.540        | 8.783                 | 3.757               |
| 213              | PLATO DE BAJA TEMPERATURA           | 21-12-09     | 17.890        | 12.531                | 5.360               |
| 213              | ESTUFA DE VACIO VT6025              | 21-12-09     | 5.065         | 3.337                 | 1.729               |
| 213              | MICROSCOPIO ELECT.HITADCHI TM-1000  | 21-12-09     | 69.950        | 46.079                | 23.871              |
| 213              | MICROSCOPIO JT KOLIBRI-40%          | 22-12-09     | 85.840        | 51.539                | 34.301              |
| 213              | ANALIZADOR DE TAMAÑO DE PARTICULAS  | 23-12-09     | 38.541        | 26.673                | 11.868              |
| 213              | VISCOMETER PACKAGE                  | 23-12-09     | 7.250         | 5.018                 | 2.232               |
| 213              | ANGULO CONTACTO                     | 23-12-09     | 16.294        | 11.412                | 4.881               |
| 213              | SCROLL PUMP BOMBA                   | 23-12-09     | 3.103         | 2.173                 | 930                 |
| 213              | PMT BRIDA DE ACERO                  | 24-12-09     | 2.030         | 1.337                 | 693                 |
| 213              | DENSIMETRO LAB.DMA 4500 M           | 24-12-09     | 11.793        | 8.260                 | 3.533               |
| 213              | BALANZA ELECTRONICA ANALITICA       | 30-12-09     | 2.823         | 1.978                 | 846                 |
| 213              | UNIDAD DE REFRIGERACION POR AIRE    |              |               |                       |                     |
| 213              | BOMBA TURBO MOLECULAR OERLIKOM      | 31-12-09     | 6.435         | 3.864                 | 2.571               |
| 213              | CONVERTIDOR DE FRECUENCIA TD 400    |              |               |                       |                     |
| 213              | BOMBA TURBO MOLECULAR OERLIKOM      | 31-12-09     | 3.879         | 2.329                 | 1.550               |
| 213              | TURBOVAC SL80 BOMBA TURBO           |              |               |                       |                     |
| 213              | MOLECULAR OERLIKOM                  | 31-12-09     | 188           | 113                   | 75                  |
| 213              | BANCO OPTICO NEWPORT M-RS4000-46-8  | 25-06-10     | 5.114         | 3.159                 | 1.955               |
| 213              | 4 SOPORTES ANTIVIBRACIONALES S-2000 | 25-06-10     | 3.893         | 2.405                 | 1.488               |
| 213              | ACWS-02 COMPRESOR NEWPORT           | 25-06-10     | 492           | 304                   | 188                 |
| 213              | MICROTOME 200 SPECTROMETER          | 01-07-10     | 96.278        | 59.415                | 36.862              |
| 213              | FRIGORIFICO                         | 14-09-10     | 555           | 338                   | 216                 |
| 213              | MICRO TIME 200 SPECTROMETER         | 01-10-10     | 224.648       | 136.748               | 87.900              |
| 213              | BOMCO WINDOW FLANGE                 | 01-10-10     | 2.978         | 1.788                 | 1.190               |
| 213              | MAGNET COIL                         | 11-11-10     | 8.617         | 5.174                 | 3.443               |
| 213              | BOP 20-20M FUENTE ALIMENTACION      | 17-11-10     | 9.983         | 5.994                 | 3.989               |
| 213              | UV SOURCE LAMP                      | 10-12-10     | 7.976         | 4.789                 | 3.187               |
| 213              | DISCOVER LABMATE                    | 13-12-10     | 17.818        | 10.779                | 7.039               |
| 213              | INSTALACION MAQUINA                 | 15-12-10     | 607           | 367                   | 240                 |
| 213              | AMPLIACION DEL CLUSTER              | 29-12-10     | 31.600        | 18.973                | 12.627              |
| 213              | MICROSCOPIO                         | 09-12-11     | 51.122        | 23.488                | 27.634              |
| 213              | Sª DIFRACCION DE RAYOS X D8         | 12-12-11     | 214.760       | 98.407                | 116.353             |

| CUENTA           | DESCRIPCIÓN                               | FECHA COMPRA | COSTE COMPRA    | AMORT. ACUM. 31.12.14 | VALOR NETO 31.12.14 |
|------------------|---|--------------|-----------------|-----------------------|---------------------|
| 213              | AMPLIACION DEL CLUSTER                    | 22-12-11     | 100.000         | 45.411                | 54.589              |
| 213              | MICROSCOPIO KOLIBRI                       | 15-11-12     | 65.490          | 20.885                | 44.605              |
| 213              | NANOIS BP4                                | 28-11-12     | 54.999          | 17.246                | 37.754              |
| 213              | MICROSCOPIO KOLIBRI                       | 30-11-12     | 65.490          | 20.481                | 45.009              |
| 213              | ALMACENAMIENTO PROC.SANDY                 | 18-12-12     | 19.728          | 6.024                 | 13.704              |
| 213              | TORNO WEISS 550 MM                        | 20-12-12     | 3.711           | 1.130                 | 2.581               |
| 213              | AMPLIACION BULLX-B                        | 21-12-12     | 19.999          | 6.082                 | 13.917              |
| 213              | CAMARA TERMICA MEDIDA                     | 26-12-12     | 67.760          | 20.467                | 47.293              |
| 213              | CLUSTER DE CALCULO CIENTIFICO             | 28-12-12     | 99.268          | 29.903                | 69.365              |
| 213              | ANALIZADOR DE MATERIAL E4991A             | 28-12-12     | 50.844          | 15.316                | 35.528              |
|                  | INSTALACION CLUSTER DE CALCULO CIENTIFICO | 31-12-12     | 3.122           | 937                   | 2.185               |
| 213              | TANQUE ALBERGAR NITROGENO                 | 14-10-13     | 9.499           | 1.729                 | 7.769               |
| 213              | MODEL 325 TEMPERATURE CONTROLLE           | 15-10-13     | 3.580           | 650                   | 2.930               |
| 213              | CABEZA REFRIGERADORA                      | 07-11-13     | 16.940          | 2.917                 | 14.023              |
| 213              | TANQUE HELIO LIGUIDO                      | 07-11-13     | 8.059           | 1.388                 | 6.671               |
| 213              | MANIPULATOR DPT-RX Z                      | 12-11-13     | 6.232           | 1.060                 | 5.171               |
| 213              | MOTORIZACION SAI                          | 30-09-14     | 1.258           | 48                    | 1.210               |
| 213              | ION SOURCE CONTROL UNIT                   | 21-10-14     | 7.363           | 215                   | 7.148               |
| 213              | ESPECTROMETRO QEPRO-FL                    | 27-10-14     | 13.229          | 353                   | 12.876              |
| 213              | MICROSCOPI O PICOQUANT GMBH               | 03-11-14     | 14.683          | 350                   | 14.333              |
| 213              | DIVISOR DE HAZ BEAN SPLITTER              | 05-11-14     | 4.645           | 107                   | 4.538               |
| 213              | COMPRESOR HELIO GAS                       | 11-11-14     | 7.623           | 157                   | 7.466               |
| 213              | VISCOSTAR FRA.WYATT                       | 01-12-14     | 48.400          | 597                   | 47.803              |
| 213              | MCROSTAT N2 CRYOSTAT                      | 02-12-14     | 17.291          | 206                   | 17.085              |
| 213              | BOMO TURBO                                | 03-12-14     | 5.130           | 59                    | 5.071               |
| 213              | CABEZA REFRIGERADORA                      | 15-12-14     | 15.778          | 104                   | 15.675              |
| 213              | KIT 80ML DISCOVER LABMATE                 | 19-12-14     | 9.506           | 47                    | 9.459               |
| 213              | CONDUCTO DE CHAPA                         | 22-12-14     | 21.430          | 79                    | 21.351              |
| 213              | AMPLIACION CLUSTER                        | 23-12-14     | 56.440          | 186                   | 56.255              |
| 213              | AMPLIACION OBERON SWITCHCB                | 31-12-14     | 14.302          | 0                     | 14.302              |
| <b>Total 213</b> | <b>MAQUINARIA</b>                         |              | <b>1.927.54</b> | <b>842.069</b>        | <b>1.085.470</b>    |
| 214              | DRIVE LINEAR 70MM                         | 22-12-14     | 8.781           | 19                    | 2.232               |
| 214              | DRIVE LINEAR 70MM                         | 22-12-14     | 187             | 19                    | 2.232               |
| 214              | BRUKER 960                                | 22-12-14     | 438             | 77                    | 9.315               |
| 214              | NLS-6000 NIR UPGRADE                      | 31-12-14     | 798             | 0                     | 5.464               |
| <b>Total 214</b> | <b>UTILLAJE</b>                           |              | <b>14.886</b>   | <b>114</b>            | <b>19.243</b>       |
| 215              | INSTALACION ELECTRICA                     | 25-10-10     | 3.567           | 2.385                 | 1.181               |
| <b>Total 215</b> | <b>INSTALACIONES</b>                      |              | <b>3.567</b>    | <b>2.385</b>          | <b>1.181</b>        |
| 216              | MOBILIARIO LABORATORIO                    | 08-09-10     | 8.781           | 5.363                 | 3.417               |
| 216              | PURIFICADOR IONIZADOR                     | 06-09-12     | 187             | 65                    | 122                 |
| 216              | PIZARRA MAGNETICA                         | 28-12-12     | 438             | 131                   | 306                 |
| 216              | ASPIRADOR D27902                          | 31-12-12     | 798             | 239                   | 558                 |
| 216              | BOTELLAS AGUA 4                           | 28-10-13     | 4.225           | 745                   | 3.480               |
| 216              | 2 MICROONDAS PANASONIC                    | 12-12-13     | 458             | 72                    | 386                 |
| 216              | MONITOR 27 APPLE                          | 14-10-14     | 1.024           | 33                    | 991                 |
| 216              | ARMARIO RACK 42U                          | 22-12-14     | 3.479           | 13                    | 3.466               |
| <b>Total 216</b> | <b>MOBILIARIO</b>                         |              | <b>19.389</b>   | <b>6.662</b>          | <b>12.727</b>       |
| 217              | CLUSTER HPC 60 NODOS SERVIDOR             | 28-12-09     | 179.996         | 179.996               | 0                   |
| 217              | EQUIPO INFORMATICO                        | 27-04-10     | 383             | 383                   | 0                   |
| 217              | MONITOR LG 20" L2000CP 3 PANTALLAS        | 08-06-10     | 1.288           | 1.288                 | 0                   |
| 217              | MACBOOK 3 EQUIPOS COMPL.                  | 17-06-10     | 7.905           | 7.905                 | 0                   |
| 217              | MAC PRO XEON 3500 2 EQUIPOS               | 17-06-10     | 5.542           | 5.542                 | 0                   |
| 217              | TIME CAPSULE 2TB ( disco duro )           | 24-06-10     | 498             | 498                   | 0                   |
| 217              | MONITOR 21.5" Benq T2210HD                | 11-08-10     | 170             | 170                   | 0                   |
| 217              | IMAC 21.5" CORE 3 3,06GHZ                 | 08-11-10     | 1.199           | 1.199                 | 0                   |
| 217              | PC MINITORRE HACER X480G                  | 07-04-11     | 1.003           | 1.003                 | 0                   |
| 217              | 10 Ordenadores Intel Core                 | 20-07-11     | 9.440           | 8.934                 | 506                 |

10/12

1



| CUENTA           | DESCRIPCIÓN                         | FECHA COMPRA | COSTE COMPRA     | AMORT. ACUM. 31.12.14 | VALOR NETO 31.12.14 |
|------------------|-------------------------------------|--------------|------------------|-----------------------|---------------------|
| 217              | MAC 21.5" QUAD-CORE                 | 23-12-11     | 1.265            | 1.062                 | 203                 |
| 217              | XLAN STRAW MOUNT STN 15-2400        | 27-12-11     | 1.062            | 889                   | 173                 |
| 217              | BATERIA MACBOOK PRO 15"             | 12-01-12     | 155              | 128                   | 27                  |
| 217              | PANTALLA DELL                       | 31-01-12     | 215              | 175                   | 40                  |
| 217              | SERVIDOR SUPERMICRO TORRE 4U        | 29-02-12     | 3.310            | 2.625                 | 685                 |
| 217              | M 22" BENQ. MOD.GL2250M             | 12-07-12     | 327              | 229                   | 98                  |
| 217              | OMICRON Fra.03130599                | 23-07-12     | 17.488           | 12.130                | 5.358               |
| 217              | ADAPTADOR USB 2.0 CRASH             | 18-09-12     | 365              | 239                   | 126                 |
| 217              | ARTIC.COOLING Z2 SOPORTE            | 21-09-12     | 71               | 47                    | 25                  |
| 217              | CONMUTADOR DLINK KVM-450            | 25-09-12     | 801              | 520                   | 281                 |
| 217              | PANTALLA DELL 24 "                  | 10-12-12     | 257              | 154                   | 103                 |
| 217              | PANTALLA DELL 24 "                  | 10-12-12     | 257              | 154                   | 103                 |
| 217              | PANTALLA DELL 24 "                  | 10-12-12     | 238              | 142                   | 96                  |
| 217              | PANTALLA DELL 24 "                  | 10-12-12     | 238              | 142                   | 96                  |
| 217              | MACBOOK PRO 15" QUAD CORE           | 04-09-13     | 2.011            | 833                   | 1.178               |
| 217              | CPU LN TP X1 I7-3667/8GB/256GB      | 19-09-13     | 2.272            | 917                   | 1.354               |
| 217              | MAC 21" QUAD-CORE Y MACBOOK PRO 15" | 02-10-13     | 3.320            | 1.311                 | 2.009               |
| 217              | INTEL XEON E5-2600 V2               | 22-10-13     | 2.993            | 1.141                 | 1.852               |
| 217              | INTEL XEON E3-1200 V2               | 22-10-13     | 1.311            | 500                   | 811                 |
| 217              | CPU LN M92P SFF Q77                 | 22-10-13     | 682              | 260                   | 422                 |
| 217              | LENOVO EMC PX6-300d Network         | 22-10-13     | 1.935            | 738                   | 1.197               |
| 217              | MacBook Air 13" Dual Core           | 31-10-13     | 1.329            | 499                   | 830                 |
| 217              | Apple iMac 21,5" Intel Quad         | 31-10-13     | 1.437            | 539                   | 898                 |
| 217              | Apple Mbokk Pro Retina 13,3"        | 05-11-13     | 1.859            | 691                   | 1.168               |
| 217              | 10 CPU LN TC M39P SFF-MONITORES     | 11-12-13     | 8.881            | 3.082                 | 5.799               |
| 217              | 2 LATITUDE E7440                    | 14-10-14     | 6.201            | 442                   | 5.759               |
| 217              | MacBook Air 13" Dual Core           | 28-10-14     | 1.294            | 76                    | 1.218               |
| 217              | NOTEBOOK 15 LENOVO                  | 06-11-14     | 489              | 25                    | 464                 |
| 217              | OPTIPLEX 9020 SMALL FORM            | 13-11-14     | 862              | 38                    | 824                 |
| 217              | OPTIPLEX 9020 SMALL FORM            | 13-11-14     | 862              | 38                    | 824                 |
| 217              | ORDENADOR LENOVO M93P               | 17-11-14     | 1.065            | 43                    | 1.022               |
| 217              | 10 OPTIPLEX 9020 SMALL              | 18-11-14     | 8.621            | 339                   | 8.283               |
| 217              | PANASONIC TV LED 48"                | 26-11-14     | 1.450            | 46                    | 1.403               |
| 217              | MCP 350-1250                        | 08-12-14     | 3.037            | 64                    | 2.973               |
| 217              | ORDENADOR DELL OPTIPLEX             | 30-12-14     | 11.011           | 10                    | 11.001              |
| <b>Total 217</b> | <b>EQUIPOS INFORMATICOS</b>         |              | <b>296.391</b>   | <b>237.180</b>        | <b>59.211</b>       |
|                  | <b>Total</b>                        |              | <b>2.320.306</b> | <b>1.104.452</b>      | <b>1.215.854</b>    |

*Handwritten signature*




*Handwritten mark*

**Asociación de investigación MPC- MATERIALS PHYSICS CENTER**

En cumplimiento de lo dispuesto por la legislación vigente, la Junta Directiva de la Asociación de investigación MPC- MATERIALS PHYSICS CENTER han formulado las cuentas anuales abreviadas (compuestas por el balance de situación abreviado, la cuenta de pérdidas y ganancias abreviada, el estado de cambios abreviado en el patrimonio neto y la memoria abreviada compuesta por las notas 1 a 16 que se extiende de la pagina 1 a 27) de la Asociación correspondiente al ejercicio 2014.

Asimismo declaran firmados de su puño y letra todos y cada uno de los citados documentos, mediante la suscripción del presente folio anexo a dichos documentos.

**Firmas de la  
Junta Directiva**

|   |   |
|---|---|
|   |  |
| <b>D. Pedro M. Etxenike Landiribar</b>  | <b>D. Oscar Usetxi Blanco</b>   |
|  |   |
| <b>Dña. Itziar Alkorta Idiakez</b>  |   |

*(Handwritten mark)*

*(Handwritten mark)*